

BANCO COLPATRIA RED MULTIBANCA COLPATRIA S.A Y FILIALES

BALANCES GENERALES CONSOLIDADOS AL 31 DE DICIEMBRE DE 2008 Y 2007
(En miles de pesos)

ACTIVOS	2008	2007	PASIVOS Y PATRIMONIO DE LOS ACCIONISTAS	2008	2007
DISPONIBLE (Nota 3)	\$ 416.527.795	\$ 222.361.866	DEPOSITOS Y EXIGIBILIDADES: (Nota 13)	\$ 4.932.478.786	\$ 4.120.827.445
POSICIONES ACTIVAS EN OPERACIONES DE MERCADO (Nota 4)	7.695.530	125.982.943	Moneda legal	488.182.688	478.873.096
INVERSIONES, neto (Nota 5)	979.790.304	605.754.749	Moneda extranjera		
CARTERA DE CREDITOS: (Nota 6)			POSICIONES PASIVAS EN OPERACIONES DE MERCADO (Nota 14)	72.200.000	
Moneda legal	5.167.871.166	4.381.074.836	ACEPTACIONES BANCARIAS	2.775.284	2.165.056
Moneda extranjera	826.057.504	733.410.194	CREDITOS DE BANCOS Y OTRAS OBLIGACIONES FINANCIERAS (Nota 15)	834.569.870	631.769.251
Provisiones	(270.245.665)	(186.870.114)	CUENTAS POR PAGAR (Nota 16)	173.526.972	146.818.035
ACEPTACIONES BANCARIAS (Nota 7)	5.223.683.005	4.927.614.916	BONOS (Nota 17)	135.912.895	163.975.050
CUENTAS POR COBRAR, neto (Nota 8)	13.456.707	6.416.608	OTROS PASIVOS (Nota 18)	36.927.293	31.009.967
BIENES RECIBIDOS EN PAGO, neto (Nota 9)	83.686.695	75.586.234	PASIVOS ESTIMADOS Y PROVISIONES (Nota 19)	32.553.273	28.678.021
PROPIEDADES Y EQUIPO, neto (Nota 10)	16.394.582	11.583.804	INTERES MINORITARIO	1.613.979	1.525.549
OTROS ACTIVOS			Total pasivos	6.710.741.040	5.605.701.470
Otros recibos, neto (Nota 11)	124.745.031	64.984.225	PATRIMONIO DE LOS ACCIONISTAS: (Nota 21)		
Valorizaciones (Nota 12)	60.528.419	56.970.065	Capital suscrito y pagado	233.732.917	233.878.144
Total activos	\$ 183.273.450	\$ 121.954.290	Reservas	250.688.737	150.657.457
Cuentas contingentes acreedoras	\$ 7.497.306.611	\$ 6.167.822.294	Superávit por valorizaciones	150.060.202	71.060.520
Por contra (Nota 22)	\$ 2.090.665.943	\$ 2.137.893.380	Utilidad de operaciones anteriores	5.627.729	195.157
Cuentas de orden deudoras (Nota 22)	\$ 352.542.077	\$ 277.664.572	Utilidad del ejercicio	225.455.986	117.299.546
Cuentas de orden acreedoras por contra (Nota 22)	\$ 8.192.452.272	\$ 6.776.209.019	Total patrimonio de los accionistas	786.565.571	562.120.824
	\$ 19.642.853.792	\$ 12.368.611.129	Total pasivos y patrimonio de los accionistas	\$ 7.497.306.611	\$ 6.167.822.294
			Cuentas contingentes acreedoras (Nota 22)	\$ 2.090.665.943	\$ 2.137.893.380
			Cuentas contingentes deudoras por contra (Nota 22)	\$ 352.542.077	\$ 277.664.572
			Cuentas de orden deudoras for contra (Nota 22)	\$ 8.192.452.272	\$ 6.776.209.019
			Cuentas de orden acreedoras (Nota 22)	\$ 19.642.853.792	\$ 12.368.611.129

Las notas adjuntas son parte integral de los estados financieros

Los scritores Representante Legal y Contador certificamos que hemos verificado previamente las afirmaciones contenidas en el informe financiero y que las mismas han sido tomadas del libro de contabilidad.

LUIS SANTIAGO BERNARDO VALDEORADO
Representante Legal

JANIE HERNANDEZ ROMERO CRUZ
Contador

FRANCISCO RIVERA SANCHEZ CLEVES
Telfax: (57) 311 541 167
(Ver en el Libro de Activo)

BANCO COLPATRIA RED MULTIBANCA COLPATRIA S.A. Y FILIALES

ESTADOS CONSOLIDADOS DE RESULTADOS
 POR LOS AÑOS TERMINADOS EL 31 DE DICIEMBRE DE 2008 Y 2007
 (En miles de pesos)

	2008	2007
INGRESOS OPERACIONALES DIRECTOS: (Nota 23)		
Intereses de colocación	\$ 891.570.373	\$ 686.101.196
Comisiones y honorarios	125.539.260	116.887.488
Corrección monetaria	64.488.564	40.018.029
Cambios	53.035.149	36.015.664
Rendimiento, valoración y utilidad en venta de inversiones	67.342.242	35.411.865
Derivados	20.464.669	4.135.836
Utilidad en venta de inversiones	1.421.392	802.755
Utilidad en venta de cartera	637.114	286.144
Componente financiero leasing habitacional	449.880	55.084
	<u>1.224.948.643</u>	<u>919.714.061</u>
GASTOS OPERACIONALES DIRECTOS: (Nota 24)		
Intereses de exigibilidades	446.573.550	342.212.189
Comisiones	107.588.212	82.650.302
Cambios	62.230.042	35.308.521
Corrección monetaria	8.748.653	8.529.266
Arrendamientos	9.651.513	7.649.360
Pérdida en venta de inversiones	12.012.354	1.555.853
Pérdida en posiciones en corto	134.895	-
Derivados	-	525.026
	<u>646.939.219</u>	<u>478.430.517</u>
Resultado operacional directo	<u>578.009.424</u>	<u>441.283.544</u>
OTROS INGRESOS Y GASTOS OPERACIONALES, neto: (Nota 25)	<u>(15.732.353)</u>	<u>(54.518.276)</u>
INGRESOS:		
Dividendos y participaciones	3.390.859	11.087.694
Otros	245.694.075	180.722.625
	<u>249.084.934</u>	<u>191.810.319</u>
GASTOS:		
Gastos de personal	116.294.375	100.707.490
Otros gastos operacionales	148.522.912	145.621.105
	<u>264.817.287</u>	<u>246.328.595</u>
Resultado operacional antes de provisiones, depreciaciones y amortizaciones	<u>562.277.071</u>	<u>386.765.268</u>

BANCO COLPATRIA RED MULTIBANCA COLPATRIA S.A. Y FILIALES


ESTADOS CONSOLIDADOS DE RESULTADOS
POR LOS AÑOS TERMINADOS EL 31 DE DICIEMBRE DE 2008 Y 2007
 (En miles de pesos)


	2008	2007
PROVISIONES: (Nota 25)		
Cartera de créditos	347.799.731	227.213.748
Cuentas por cobrar	23.008.561	19.320.271
Otros activos	5.076.075	4.580.239
	<u>375.884.367</u>	<u>251.114.258</u>
DEPRECIACIÓN (Nota 25)	<u>13.104.454</u>	<u>13.583.082</u>
AMORTIZACIÓN (Nota 25)	<u>10.377.708</u>	<u>10.001.906</u>
Resultado operacional neto	162.910.542	112.066.022
INGRESOS NO OPERACIONALES: (Nota 26)		
Diversos	131.372.386	59.465.431
GASTOS NO OPERACIONALES:		
Diversos (Nota 26)	(15.552.079)	(14.903.496)
AJUSTE EN CAMBIO REALIZADO	(293.679)	(119.044)
INTERÉS MINORITARIO	<u>(405.442)</u>	<u>(353.837)</u>
Utilidad antes de impuesto sobre la renta	278.031.728	156.155.076
IMPUESTO SOBRE LA RENTA (Nota 20)	<u>(52.575.742)</u>	<u>(38.855.530)</u>
Utilidad neta del ejercicio	<u>\$ 225.455.986</u>	<u>\$ 117.299.546</u>

Las notas adjuntas son parte integral de los estados financieros

Los suscritos Representante Legal y Contador certificamos que hemos verificado previamente las afirmaciones contenidas en estos estados financieros y que los mismos han sido tomados fielmente de los libros de contabilidad.


 LUIS SANTIAGO PERDOMO MALDONADO
 Representante Legal


 JAIME HERNANDO ROMERO CRUZ
 Contador
 Tarjeta Profesional No.4490-T


 FRANCISCO JAVIER SUAREZ CLEVES
 Revisor Fiscal
 Tarjeta Profesional No. 54116-T
 (Ver mi Informe Adjunto)

BANCO COLPATRIA RED MULTIBANCA COLPATRIA S.A. Y FILIALES


ESTADOS CONSOLIDADOS DE CAMBIOS EN EL PATRIMONIO DE LOS ACCIONISTAS
POR LOS AÑOS TERMINADOS EL 31 DE DICIEMBRE DE 2008 Y 2007
(En miles de pesos)


	Capital pagado	Reserva legal	Reservas ocasionales	Utilidades no realizadas	Superávit por valorizaciones y desvalorizaciones (neto)	Resultado de ejercicios anteriores	Resultados del ejercicio en curso	Total patrimonio
SALDOS AL 31 DE DICIEMBRE DE 2006	\$ 233.878.144	\$ 42.572.452	\$ 69.073.416	\$ -	\$ 38.325.089	\$ 20.520	\$ 108.039.152	\$ 491.908.773
Eliminaciones en consolidación	-	-	-	-	-	-	-	-
Apropiación de reserva legal	-	38.811.588	2	-	-	174.637	1.254.422	1.429.061
Liberación reserva fiscal año 2005 para incrementar la reserva legal	-	6.989.454	(6.989.454)	-	-	-	(38.811.588)	-
Reserva para pago de futuros dividendos	-	-	25.382.124	-	-	-	(25.382.124)	-
Dividendos decretados del resultado año 2006	-	-	(25.382.124)	-	-	-	(44.899.862)	(70.281.986)
Reserva ocasional destinada a donaciones	-	-	200.000	-	-	-	(200.000)	-
Liberación reservas años 2003 y 2004 para incrementar reserva legal	-	62.083.964	(62.083.964)	-	-	-	-	-
Superávit por valorizaciones	-	-	-	-	21.765.430	-	-	21.765.430
Resultado del ejercicio	-	-	-	-	-	-	117.299.546	117.299.546
SALDOS AL 31 DE DICIEMBRE DE 2007	\$ 233.878.144	\$ 150.457.458	\$ 200.000	\$ -	\$ 60.090.519	\$ 195.157	\$ 117.299.546	\$ 662.120.824
Eliminaciones en consolidación	-	-	-	-	-	-	-	-
Traslado del resultado del ejercicio anterior	-	99.568.839	-	-	-	4.932.280	(105.001.431)	720.855
Reserva para pago de futuros dividendos	-	-	-	-	-	-	-	(500.292)
Dividendos decretados del resultado año 2007	-	-	-	-	-	-	(12.556.550)	(12.556.550)
Reserva ocasional destinada a donaciones	-	-	462.420	-	-	-	(462.420)	-
Liberación reservas años 2007 para incrementar reserva legal	-	200.000	(200.000)	-	-	-	-	-
Utilidad no realizada en títulos de deuda	-	-	-	1.744.106	-	-	-	1.744.106
Ajuste por conversión de estados financieros Superávit por valorizaciones	-	(145.227)	-	-	9.225.577	500.292	-	355.065
Resultado del ejercicio	-	-	-	-	-	-	225.455.986	225.455.986
SALDOS AL 31 DE DICIEMBRE DE 2008	\$ 233.732.917	\$ 250.226.317	\$ 462.420	\$ 1.744.106	\$ 69.316.096	\$ 5.627.729	\$ 225.455.986	\$ 786.565.571

Las notas adjuntas son parte integral de los estados financieros

Los sistemas Representante Legal y Contador certificamos que hemos verificado previamente las afirmaciones contenidas en estos estados financieros y que los mismos han sido tomados fielmente de los libros de contabilidad.


LUIS SANTIANO PERDOMO MALDONADO
Representante Legal


JAVIER HERNÁNDEZ ROMO CRUZ
Contador
Tajpa Profesional No. 4490-T


FRANCISCO JAVIER SÁNCHEZ CLEVES
Revisor Fiscal
Tajpa Profesional No. 54116-T
(Ver en Internet: Adujimo)


BANCO COLPATRIA RED MULTIBANCA COLPATRIA S.A. Y FILIALES


**ESTADOS CONSOLIDADOS DE FLUJOS DE EFECTIVO
POR LOS AÑOS TERMINADOS EL 31 DE DICIEMBRE DE 2008 Y 2007
(Expresado en miles de pesos)**


	2008	2007
FLUJOS DE CAJA DE ACTIVIDADES DE OPERACIÓN:		
Utilidad neta del ejercicio	\$ 231.489.157	\$ 117.299.546
Más cargos (abonos) que no implican movimiento de fondos		
Depreciación de propiedades y equipo	13.063.747	13.567.492
Amortización de cargos diferidos	10.402.218	10.001.906
Provisión cartera de créditos	348.175.512	227.112.691
Provisión de inversiones	-	-
Provisión de bienes recibidos en dación de pago	-	4.469.618
Provisión cuentas por cobrar	23.259.574	19.090.632
Provisión otros activos	15.357.300	340.262
Utilidades no realizadas por inversiones	1.744.106	-
Participación interés minoritario	-	353.855
Menos reintegro pasivos estimados castigos	<u>(303.962.488)</u>	<u>(202.260.703)</u>
Utilidad neta depurada	<u>339.529.126</u>	<u>189.975.299</u>
Variaciones en cuentas de activos y pasivos operacionales:		
Depósitos y exigibilidades	761.751.762	602.372.787
Títulos de inversión en circulación	(28.062.155)	(7.225.316)
Cuentas por pagar	25.341.845	47.461.866
Otros pasivos	6.381.531	5.566.129
Pasivos estimados y provisiones	3.875.252	453.005
Cartera de créditos	(832.789.667)	(864.874.193)
Aceptaciones y derivados	(6.429.871)	1.129.585
Cuentas por cobrar	(6.130.665)	(24.472.942)
Bienes recibidos en dación de pago	(2.213.281)	21.174.024
Otros activos	<u>(63.053.420)</u>	<u>6.391.043</u>
Total flujos de caja netos (utilizados en) provistos por actividades de operación	<u>198.200.457</u>	<u>(22.048.713)</u>
FLUJOS DE CAJA DE ACTIVIDADES DE INVERSIÓN:		
Posiciones activas en operaciones de mercado y relacionados	118.287.413	-
Inversiones	(439.519.158)	33.959.569
Compromisos de reventa de inversiones	-	-
Propiedades y equipo	(13.319.436)	(12.755.430)
Total flujos de caja netos provistos por (utilizados en) actividades de inversión	<u>(334.551.181)</u>	<u>21.204.139</u>
FLUJOS DE CAJA DE ACTIVIDADES DE FINANCIACIÓN:		
Posiciones pasivas en operaciones de mercado y relacionados	72.200.000	(34.688.749)
Créditos de bancos y otras obligaciones financieras	210.556.521	179.360.080
Fondos interbancarios comprados y pactos de recompra	-	(75.774.561)
Distribución de utilidades	(12.556.552)	(69.671.839)
Incremento de capital leasing	<u>16.164.000</u>	<u>-</u>
Total flujos de caja netos provistos por (utilizados en) actividades financiación	<u>286.363.969</u>	<u>(775.069)</u>
FLUJO NETO DE CAJA Y SUS EQUIVALENTES DEL EJERCICIO	<u>150.013.245</u>	<u>(1.619.643)</u>
FONDOS DISPONIBLES AL INICIO DEL EJERCICIO	<u>266.514.551</u>	<u>223.981.529</u>
FONDOS DISPONIBLES AL FINAL DEL EJERCICIO	<u>\$ 416.527.796</u>	<u>\$ 222.361.886</u>

Las notas adjuntas son parte integral de los estados financieros

Los suscritos Representante Legal y Contador certificamos que hemos verificado previamente las afirmaciones contenidas en estos estados financieros y que los mismos han sido tomados fielmente de los libros de contabilidad.


LUIS SANTIAGO PERDOMO MALDONADO
Representante Legal


JAIME HERNANDO ROMERO CRUZ
Contador
Tarjeta Profesional No. 4490-T


FRANCISCO JAVIER SUAREZ CLEVES
Revisor Fiscal
Tarjeta Profesional No. 54116-T
(Ver mi Informe Adjunto)